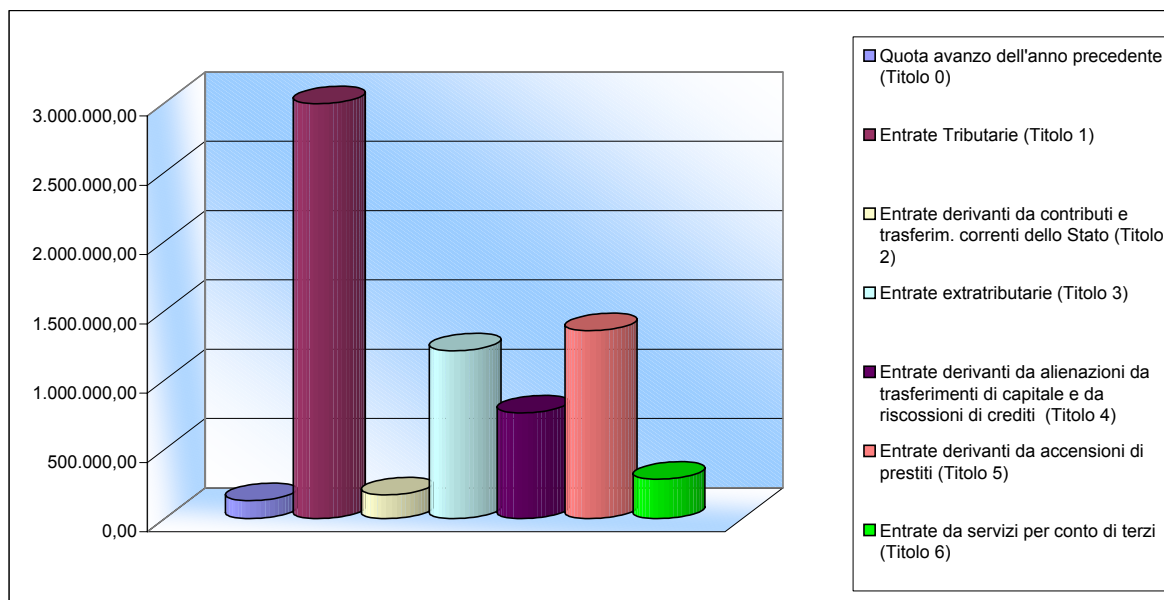


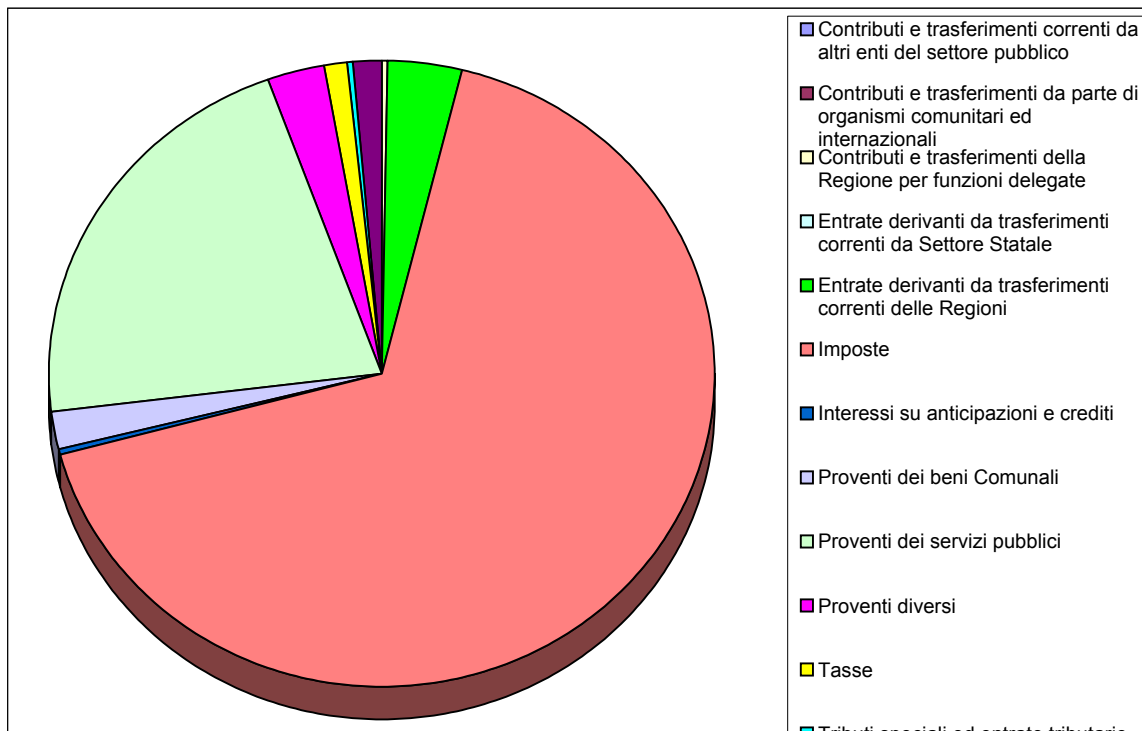
**ENTRATE: CONSUNTIVO 2005**

Quota avanzo dell'anno precedente (Titolo 0)	130.600,00
Entrate Tributarie (Titolo 1)	2.992.189,98
Entrate derivanti da contributi e trasferim. correnti dello Stato (Titolo 2)	171.458,46
Entrate extratributarie (Titolo 3)	1.211.339,24
Entrate derivanti da alienazioni da trasferimenti di capitale e da riscossioni di crediti (Titolo 4)	762.865,14
Entrate derivanti da accensioni di prestiti (Titolo 5)	1.355.000,00
Entrate da servizi per conto di terzi (Titolo 6)	284.196,44
<b>Totale complessivo</b>	<b>6.907.649,26</b>

**LEGENDA DELLE ENTRATE DI BILANCIO**

**ENTRATE CORRENTI: CONSUNTIVO 2005**

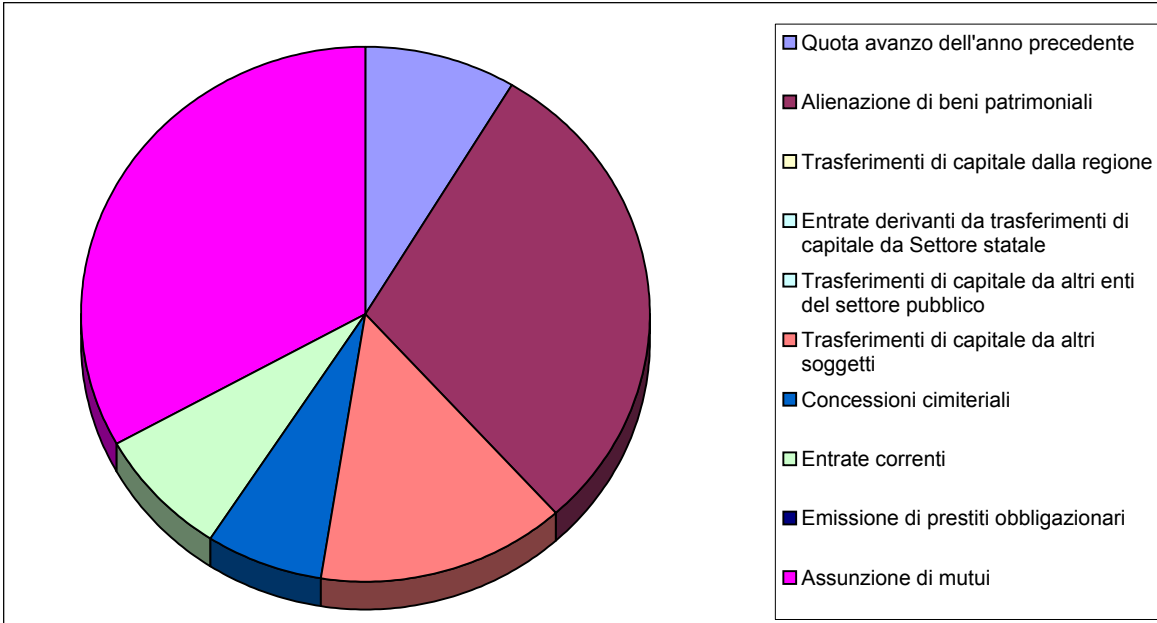
Contributi e trasferimenti correnti da altri enti del settore pubblico	4.780,72
Contributi e trasferimenti da parte di organismi comunitari ed internazionali	0,00
Contributi e trasferimenti della Regione per funzioni delegate	5.489,29
Entrate derivanti da trasferimenti correnti da Settore Statale	0,00
Entrate derivanti da trasferimenti correnti delle Regioni	161.187,45
Imposte	2.928.362,32
Interessi su anticipazioni e crediti	12.931,15
Proventi dei beni Comunali	79.200,79
Proventi dei servizi pubblici	942.688,73
Proventi diversi	121.313,39
Tasse	46.791,33
Tributi speciali ed entrate tributarie proprie	17.036,33
Utili netti delle aziende speciali e partecipate, dividendi	55.205,18
<b>Totale complessivo</b>	<b>4.374.986,68</b>



Le "entrate correnti" sono finalizzate in gran parte al finanziamento delle spese di funzionamento della "macchina comunale" (titolo I) ed anche il rimborso dei mutui contratti negli anni precedenti.

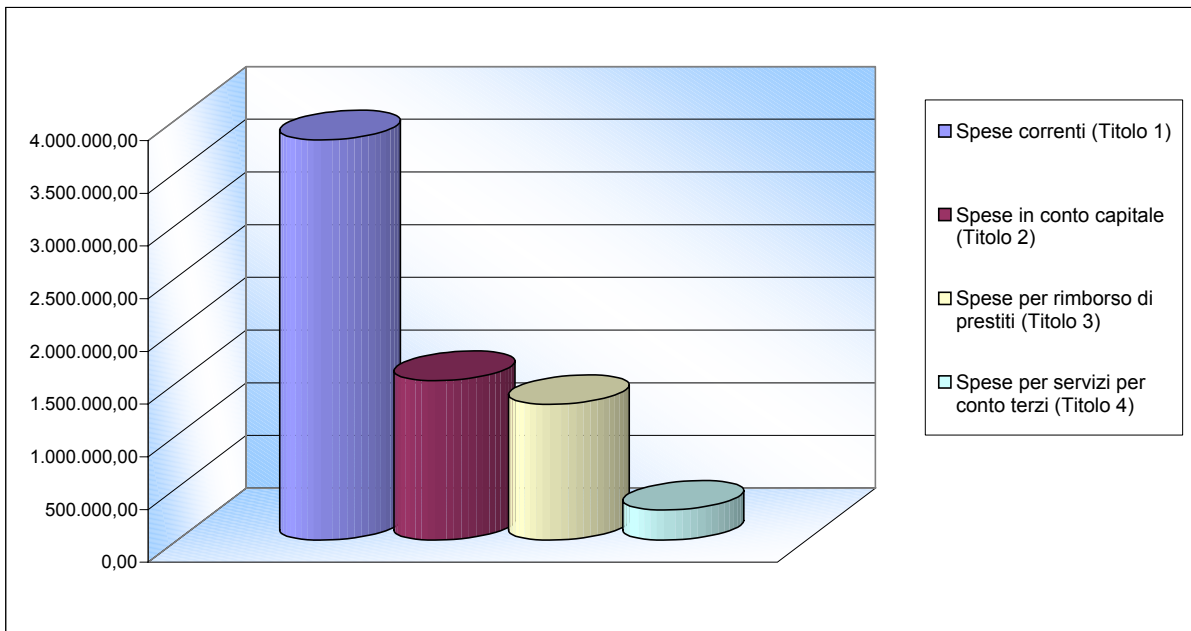
**FONTI DI FINANZIAMENTO DEGLI INVESTIMENTI: CONSUNTIVO 2005**

Quota avanzo dell'anno precedente	130.600,00
Alienazione di beni patrimoniali	450.000,00
Trasferimenti di capitale dalla regione	0,00
Entrate derivanti da trasferimenti di capitale da Settore statale	0,00
Trasferimenti di capitale da altri enti del settore pubblico	0,00
Trasferimenti di capitale da altri soggetti	213.267,32
Concessioni cimiteriali	99.597,82
Entrate correnti	118.773,17
Emissione di prestiti obbligazionari	0,00
Assunzione di mutui	500.000,00
<b>Totale complessivo</b>	<b>1.512.238,31</b>



**SPESA: CONSUNTIVO 2005**

Spese correnti (Titolo 1)	3.795.806,35
Spese in conto capitale (Titolo 2)	1.512.238,31
Spese per rimborso di prestiti (Titolo 3)	1.287.201,26
Spese per servizi per conto terzi (Titolo 4)	284.196,44
<b>Totale complessivo</b>	<b>6.879.442,36</b>

**LEGENDA DELLE SPESE DEL BILANCIO**

**Spese correnti (titolo I)** = spese di funzionamento degli uffici e dei servizi pubblici (stipendi, manutenzioni ordinarie, acquisto di generi di prima necessità, riscaldamento, utenze elettriche, contributi, culturali e assistenziali ecc.)

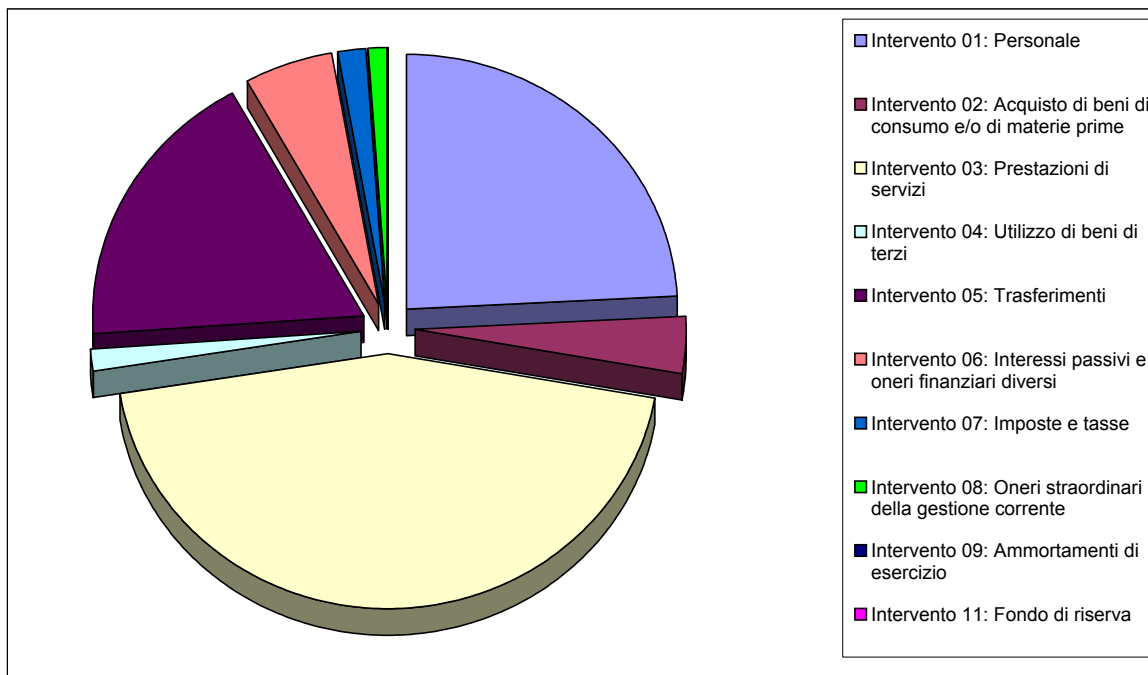
**Spese in conto capitale (titolo II)** = sono le opere pubbliche (strade, piazze, musei, ristrutturazione delle scuole, ecc.) e gli altri investimenti.

**Rimborso di prestiti (titolo III)** = restituzione (a rate) dei prestiti che il Comune ha assunto per finanziare le opere pubbliche e rimborso per eventuali anticipazioni di cassa.

**Spese per servizi per conto di terzi (titolo VI)** = elezioni politiche e regionali, trattenute fiscali sui compensi dei dipendenti, censimento, ecc.

**DETTAGLIO DELLE SPESE DI FUNZIONAMENTO (TITOLO I): CONSUNTIVO 2005**

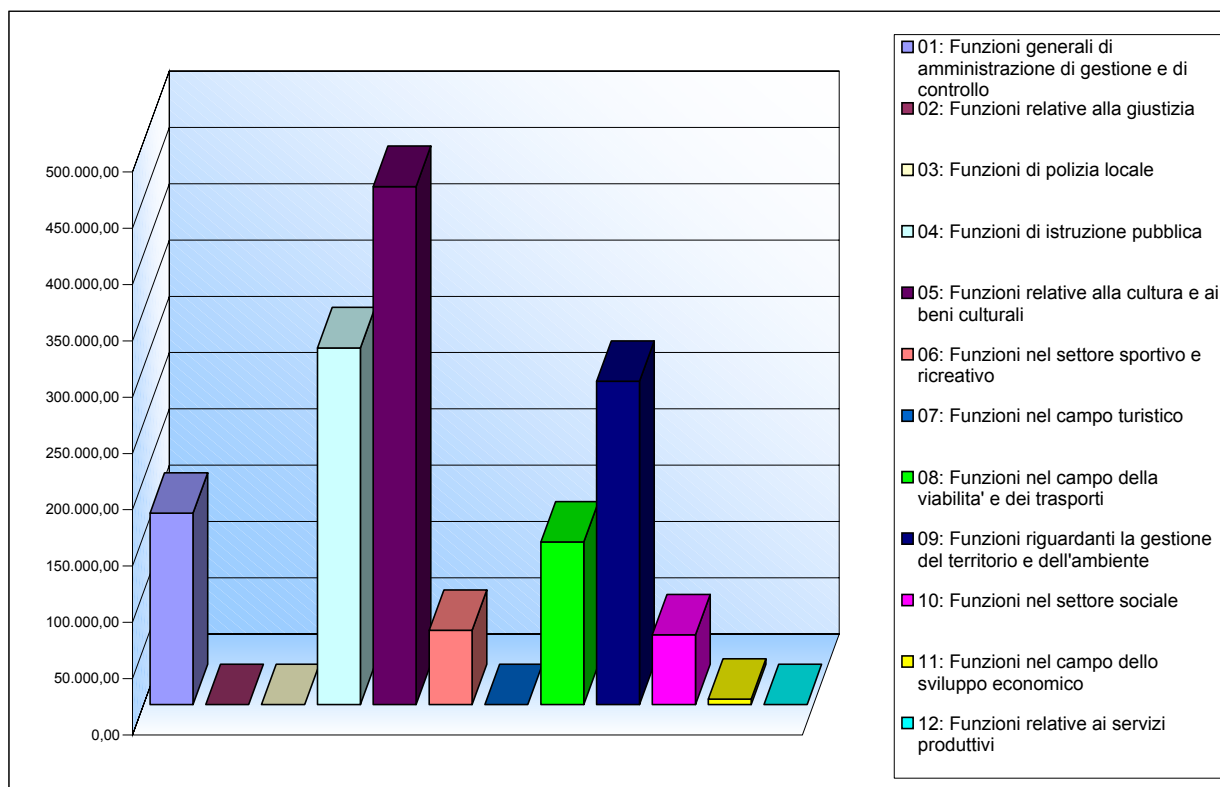
Intervento 01: Personale	922.447,40
Intervento 02: Acquisto di beni di consumo e/o di materie prime	131.378,41
Intervento 03: Prestazioni di servizi	1.698.253,27
Intervento 04: Utilizzo di beni di terzi	47.647,20
Intervento 05: Trasferimenti	691.902,45
Intervento 06: Interessi passivi e oneri finanziari diversi	198.337,55
Intervento 07: Imposte e tasse	68.309,00
Intervento 08: Oneri straordinari della gestione corrente	37.531,07
Intervento 09: Ammortamenti di esercizio	0,00
Intervento 11: Fondo di riserva	0,00
<b>Totale complessivo</b>	<b>3.795.806,35</b>



Le spese di funzionamento degli uffici e dei servizi pubblici tecnicamente si chiamano "spese correnti".

**DETTAGLIO DELLE SPESE DI INVESTIMENTO (TITOLO II): CONSUNTIVO 2005**

01: Funzioni generali di amministrazione di gestione e di controllo	169.989,31
02: Funzioni relative alla giustizia	0,00
03: Funzioni di polizia locale	0,00
04: Funzioni di istruzione pubblica	316.969,00
05: Funzioni relative alla cultura e ai beni culturali	460.300,00
06: Funzioni nel settore sportivo e ricreativo	66.000,00
07: Funzioni nel campo turistico	0,00
08: Funzioni nel campo della viabilità e dei trasporti	144.636,00
09: Funzioni riguardanti la gestione del territorio e dell'ambiente	287.344,00
10: Funzioni nel settore sociale	62.000,00
11: Funzioni nel campo dello sviluppo economico	5.000,00
12: Funzioni relative ai servizi produttivi	0,00
<b>Totale complessivo</b>	<b>1.512.238,31</b>



Le spese di investimento si riferiscono principalmente alle opere pubbliche (tecnicamente si chiamano "spese in conto capitale")